


レールポップバー 取扱説明書

本体サイズ W200・300・500・900・1200×H33×D14.5mm

セット内容

- 縦棒……………1本

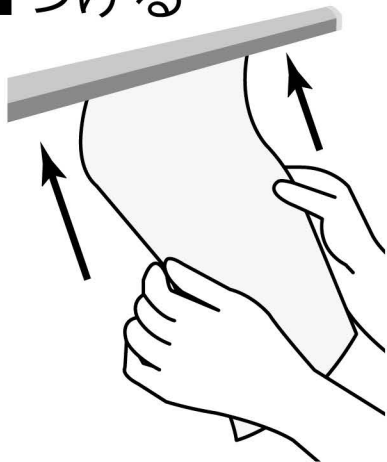


- 取付用ビス・両面テープ (W200・300には付属していません)

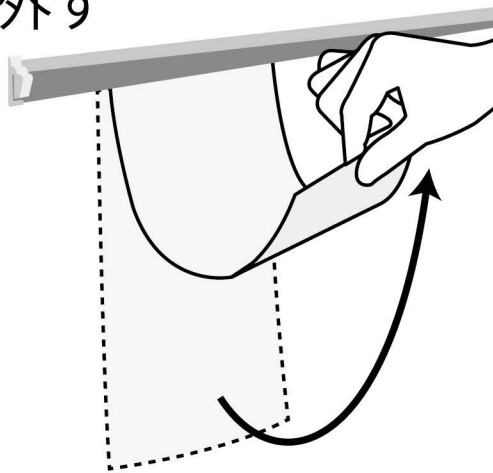
使用方法

差し込むだけでOK!
外すときはさっと上に引き上げるだけ。

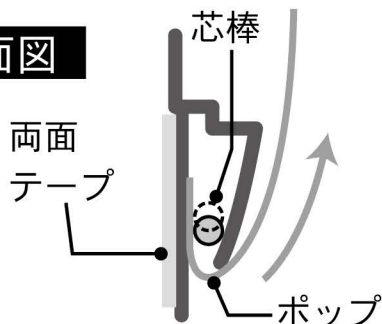
■つける



■外す



断面図



ポップを上引き上げると、ポップをホールドしている芯棒が少し上に持ち上げられて隙間が生じ、ポップが取り外せます。