

データ作成時のご注意

■作成サイズについて

- データは原サイズで作成してください。

■データ作成について

- ①すべて可能なパスデータで作成してください。
- ②文字はすべてアウトライン化してください。
- ③色はCMYK(シアン/マゼンタ/イエロー/ブラック)で作成してください。
※印刷カラーは使用しないでください。
- ④クォーテーション、裏打ちがある場合には見違わなくなる場合がございます。
- ⑤データはA4用紙で作成してください。
※原簿を必ずつけてください。(電話番号とはタイトルの後に付く_記の事です)
- ⑥前後左右、後袖左右、前身頃左右、後身頃それぞれにクリッピングマスクの処理を行いご印刷ください。

■塗り足しについて

- ①別製品のデザインは入稿される際、仕上がりサイズより外側の青線まで必ずデザインを行ってください。
- ②背景色が白以外の背景色や線画を使用する場合は、仕上がりサイズより外側の青線まで必ずデザインを行ってください。
塗り足しが無い場合や塗り足しが少ない場合、自他が出る可能性があります。

■色について注意

- 色の再現性は、印刷方法・環境により異なります。
- パソコンのモニターとはイメージが異なるためできませんのでご注意ください。
- 印刷機種の仕様により同じ色指定の出方でも、色の表現が異なる場合がございます。

■画像使用について

- ①原サイズで解像度 100dpi 以上の画像をご使用ください。
※画像解像度 100dpi 以下の画像の入稿にしまして、画像の荒れ等の保証はできません。ご了承ください。
- ②使用した画像は、Illustrator 上で埋め込みます。リンクでの配置で作成してください。
- ③マーク (矢印) と使用した画像は全てフォルダにまとめて入稿ください。
配置されている画像はモザイク全てをご用意ください。
- ④画像は、eps 形式で作成してください。
※pdf データは印刷時に変化する恐れがございます。使用しないでください。
※電話番号を必ずつけてください。(電話番号とはタイトルの後に付く_記の事です)

■印刷物

- 印刷物は全てオリジナル写真をご提供ください。写真には全て著作権があります。
- 写真・絵・イラスト等は、著作権を侵害する等の法的責任を負いません。
- 印刷物がご用意された写真での著作権トラブルに当社は一切関係しません。
- 印刷写真、絵の提供している写真家や写真家によっては印刷を拒否する場合がございます。
- 写真では、権利の侵害を承知していただきます。印刷物から、一部権利が侵害された場合でもお客様にとって真意で無いと判断させていただくこともございます。

■アウトラインについて

- Illustrator での入稿の際は、必ずアウトラインの作成をお願いします。
フォントは全てアウトライン化をお願いします。

■特殊効果について

ドロップシャドウ

透明効果、ドロップシャドウ、ほかのご利用は入稿時に設定が変わる可能性があるためお断りいたします。もしご利用される場合は、必ず『ビジュアルの分割』を行い、お断りさせていただきます。

オーバープリント

トナブルの原因となりますので、オーバープリント設定をしないでください。
作成画面での確認はできませんので十分ご注意ください。

フォントの埋め込み

バージョンによる消滅した模様を利用している場合、バージョンのサイズや模様の変更によって印刷される場合がございます。
ご利用される場合は、入稿前に「分割・拡張処理」を行ないパスになった事をご確認ください。

入稿時の注意事項

■データ作成ソフトについて

印刷機: Macintosh (80510.8.8まで)
印刷ソフト: Adobe Illustrator (8.0バージョンはCS6まで)

■データ入稿についてのおことわりとお断り

- ご入稿いただいたデータの内容や状況によっては再度ご入稿いただく場合もあります。
- データ作成不良による再入稿に伴い増額が変更になる場合があります。ご了承ください。
- メールの添付以外の方法にてデータをご再入稿される際は、お手数ですが必ずご連絡ください。

印刷データ作成時の注意事項

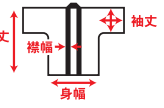
※のほり作成前に必ずお読みください！
※店舗名等のロゴをデータで支給いただく場合、下記に合わせてデータをご用意ください。

【黒線】仕上がりサイズとなります。

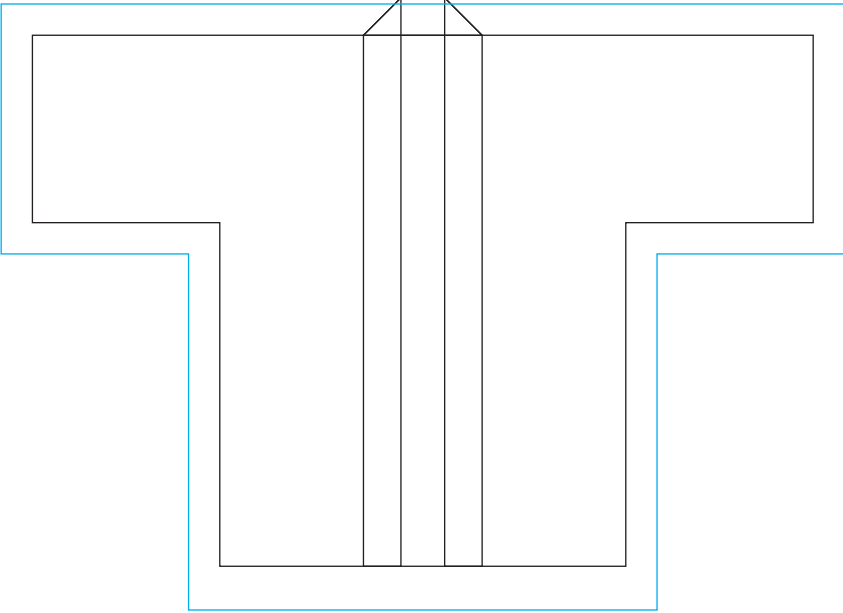
【青線】背景色が白以外の場合、仕上がりサイズより外側の青線まで塗り足しを付けてください。

海外生産製

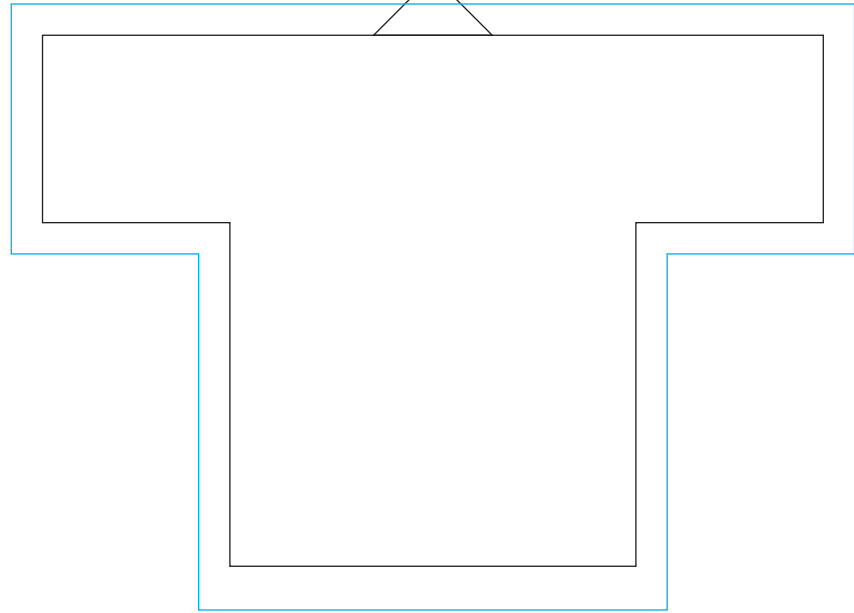
サイズ：身幅 650mm
着丈 850mm
袖丈 300mm
襟幅 60mm



前

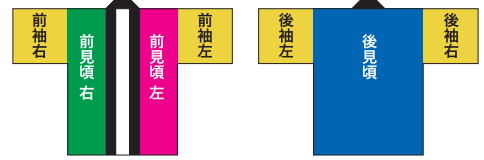


後



データ作成時のお願い

ご入稿前に『前袖右』『前袖左』『後袖右』『後袖左』『前身頃右』『前身頃左』『後身頃』のパーツそれぞれにクリッピングマスクの処理をお願いいたします。



パーツごとに裁断をし縫製いたしますので、パーツとパーツをまたいで柄が入る場合は、縫製時若干ズル場合がございます。ご了承ください。