

## データ作成時のご注意

### ■作成サイズについて

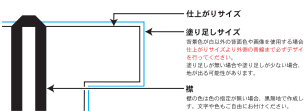
- データは原寸サイズで作成してください。

### ■データ作成について

- ①すべて編集可能な状態でデータを作成してください。
- ②文字はすべてアウトライン化してください。
- ③色はCMYK(シアン・マゼンタ・イエロー・ブラック)で作成してください。  
※RGBカラーは使用しないでください。
- ④タテ断線、編織がある場合には見直しが必要になる場合がございます。
- ⑤データはA4形式で作成してください。
- ⑥前後左右、後袖左右、前身頃左右、後身頃それぞれにクリッピングマスクの処理を行いご送付ください。

### ■塗り足しについて

- ①別添のデザインは入稿される際、仕上がりサイズより外側の青線まで必ずデザインを行ってください。
- ②背景色が白以外の背景色や画像を使用する場合は、仕上がりサイズより外側の青線まで必ずデザインを行ってください。  
塗り足しがない場合や塗り足しが少ない場合、白地が出る可能性があります。




仕上がりサイズ

塗り足しサイズ

※背景色以外の背景色や画像を使用する場合は、仕上がりサイズより外側の青線まで必ずデザインを行ってください。

※塗り足しがない場合や塗り足しが少ない場合、白地が出る可能性があります。



背景色、柄、写真を使用していない

背景色のみ塗り足し、柄や写真を塗り足していない

罫線部分に文字が重なっている

### ■色について

- 色の再現性は、印刷方法・媒体により異なります。
- パソコンのモニターとはイメージが異なるためできませんのでご注意ください。
- 印刷機の種類差により同じ色設定の出力でも、色の表現が若干異なる場合がございます。

### ■画像使用について

- ①原寸サイズで解像度 100dpi 以上の画像をご使用ください。  
※画像解像度 100dpi 以下の画像の入稿にしましては、画像の荒れ等の保証はできません。ご了承ください。
- ②使用した画像は、Illustrator 上で確認します。リンクでの設定で作成してください。  
③データ(印刷用)に使用した画像は必ずアウトライン化してください。  
※配置している画像はすべてご送付ください。
- ④画像は eps 形式で保存してください。※送付しないでください。  
※必ずデータは印刷時に使用する状態でご送付ください。  
※転写を必ず行ってください。(転写字とはタイトルの後に付く注の事です)

※印刷写真は全てアウトライン化を必ず行ってください。写真には全て著作権があります。自ら、個人で撮影または、所有権を持っている写真の使用を拒否いたします。

○お名前が記載された写真での著作権トラブルに当社は一切関与いたしません。

○お問い合わせ、お名前が記載されている写真などの画像によっては印刷する権限がありません。

弊社では、他社の品質を重視しています。お客様から、ご要望があった場合でもお客様によりすぐ対応いたします。ご理解をいただきますようお願いいたします。

### ■アウトライン化について

- Illustrator でのご入稿の際は、必ずアウトラインの作成をお願いします。アウトライン化は全てアウトライン化をお願いします。

### ■特殊効果について

トランプシャドウ

透明効果、ドロップシャドウ、ほかしのご利用は入稿時に設定が変わる可能性があるためお避けいただきます。もしご利用される場合は、必ず「アピアランスの分離」を行い、画像に複製をしてください。

オーバープリント

トラップの要因となりますので、オーバープリント設定をしないでください。作業画面での確認はできませんので十分ご注意ください。ご利用されていることにより、デザインの一部や文字が消える危険がございます。

スウォッチ (パターンの)

パターンによる連続した模様を利用している場合、パターンのサイズや模様的位置が変化して印刷される危険がございます。ご利用される場合は、入稿前に「複製・拡張処理」を行ないA4になった単色をご確認ください。

## 入稿時の注意事項

### ■データ作成ソフトについて

OS: Win 10 / 11 / 12 / 13 / 14 / 15 / 16 / 17 / 18 / 19 / 20 / 21 / 22 / 23 / 24 / 25 / 26 / 27 / 28 / 29 / 30 / 31 / 32 / 33 / 34 / 35 / 36 / 37 / 38 / 39 / 40 / 41 / 42 / 43 / 44 / 45 / 46 / 47 / 48 / 49 / 50 / 51 / 52 / 53 / 54 / 55 / 56 / 57 / 58 / 59 / 60 / 61 / 62 / 63 / 64 / 65 / 66 / 67 / 68 / 69 / 70 / 71 / 72 / 73 / 74 / 75 / 76 / 77 / 78 / 79 / 80 / 81 / 82 / 83 / 84 / 85 / 86 / 87 / 88 / 89 / 90 / 91 / 92 / 93 / 94 / 95 / 96 / 97 / 98 / 99 / 100

Macintosh (OS: 10.6.8 まで)

Windows (OS: 8.1 以降)

Adobe Illustrator (バージョンは CS6 まで)

### ■データ入稿についてのおことわりとお願い

- ご入稿いただいたデータの内容や状況によっては再度ご入稿頂く場合もあります。
- データ保存形式による再入稿に伴い納期が変更になる場合がございます。ご了承ください。
- メールの添付以外の方法にてデータをご再入稿される際は、お手数ですが必ずご連絡ください。

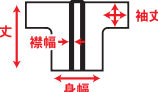

## 印刷データ作成時の注意事項

※のほり作成前に必ずお読みください！  
※店舗名等のロゴをデータで支給いただく場合、下記に合わせてデータをご用意ください。

- 【黒線】仕上がりサイズとなります。
- 【青線】背景色が白以外の場合、仕上がりサイズより外側の青線まで塗り足しを付けてください。

### 海外生産製

サイズ：身幅 600mm  
着丈 800mm  
袖丈 300mm  
裾幅 60mm

### データ作成時のお願い

ご入稿前に『前袖右』『前袖左』『後袖右』『後袖左』『前身頃右』『前身頃左』『後身頃』のパーツそれぞれにクリッピングマスクの処理をお願いいたします。

パーツごとに裁断をし縫製いたしますので、パーツとパーツをまたいで柄が入る場合は、縫製時若干ズれる場合がございます。ご了承ください。