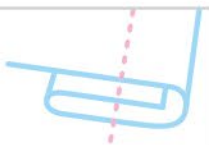


# のぼり縫製方法 早見表

## 三巻とは

布端を三つ折りにして縫製すること。  
ほつれの防止になる。

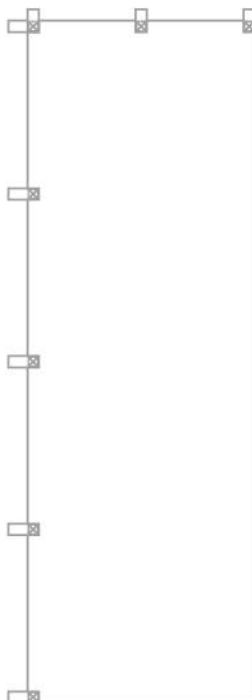


## 縫製位置




### H C

四方を熱で断ち切った  
切りっぱなしの状態



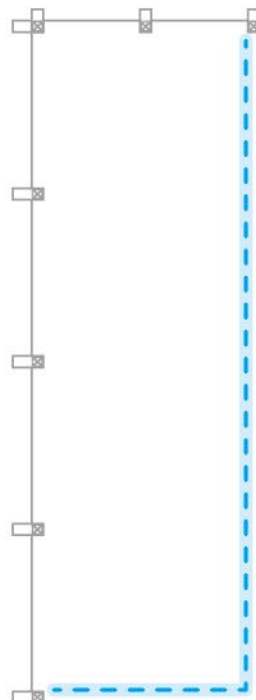
### 棒袋(HC)

器具に設置する2辺を  
棒袋状に縫製。風によっ  
て巻き上がりにくい。



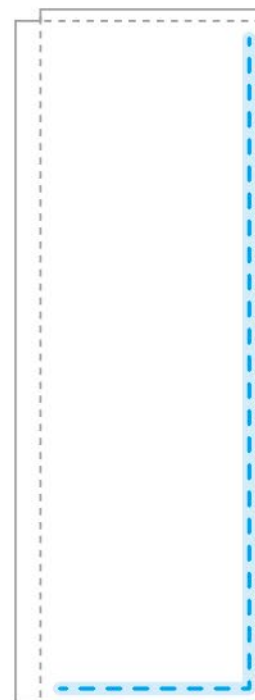
### L字三巻

チ子が付いていない箇所  
をL字三巻に縫製



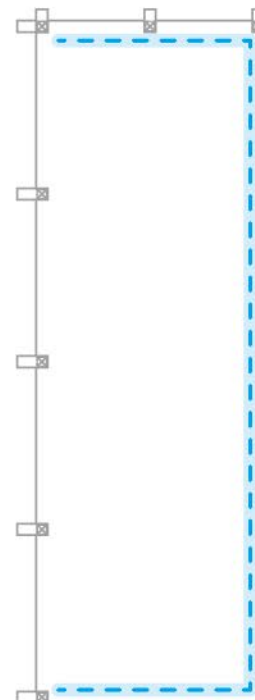
### 棒袋(L字三巻)

器具に設置する2辺を棒袋状に  
縫製し逆のL字を三巻で縫製。  
風によって巻き上がりにくい。



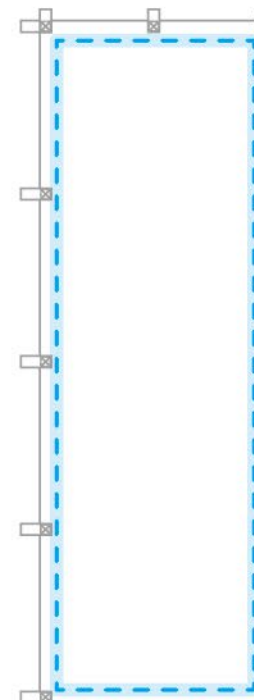
### 三方三巻

コの字型に  
三巻縫製している



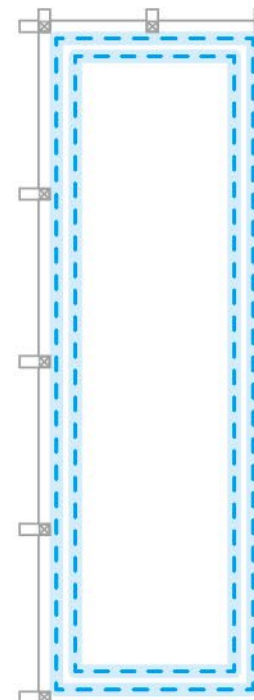
### 四方三巻

四方を三巻縫製してい  
る状態。どの場所から  
もほつれにくい。



### Wステッチ

周囲を三巻にし、白色の  
縫い糸で二重に縫製して  
いるもの(線が2本)



弱

強度

強