

安心

・・・簡単組み立て・・・


# 飛沫ガードセット



使用例

## Point 1 すべてが揃ったセット

### 【セット内容】



- ①パイプ：長さ約 650mm ……9 本
- ②パイプ（継ぎ足し用） ……6 本
- ③シート（PVC）：約 0.12×900×1950mm ……1 枚
- ④鉄板：約 200×300mm ……2 枚
- ⑤パイプ固定部品 ……2 個
- ⑥シート固定クリップ ……6 個

※梱包の都合上シート（PVC）は折りシワがつきやすくなっております。予めご了承ください。

商品 No. **2254**


**1台 ¥9,500**  
通常在庫品 (+消費税)

ケース入数  
**4台**

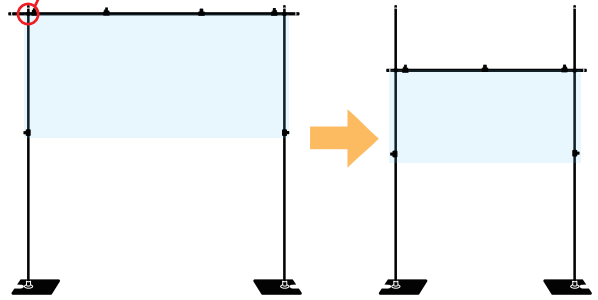
●商品仕様  
 サイズ：約 W2070×H1970×D200mm  
 素材：スチール、PVC、鉄板  
 重量：約 3.8kg

●色や形は実物の商品と若干異なる場合があります。予めご了承ください。

## Point 2 シートの位置を変えられる




パイプ固定部品をずらしてシートを自由な位置に取り付けられます。



※見やすさのため色付けしています。実際は透明です。

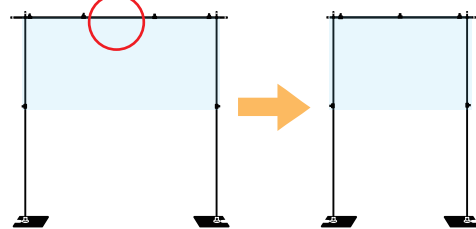
## Point 3 幅を小さくできる継ぎ足し式



1本抜く

パイプを1本抜けば幅を小さくできます。

幅 約 2070mm ~ 幅 約 1420mm



使用例

※見やすさのため色付けしています。実際は透明です。

## Point 4 メンテナンスが簡単！

固定クリップでシートをキレイに張れるから、拭き掃除ラクラク！

シート固定クリップは上部の開閉部分がカチッと音がするまで押し込んでください。（押し込み過ぎると破損しますのでご注意ください。）



閉じる