


らくに設置・収納が出来、らくに持ち運び出来る!

らくらくテンションファブリック

屋内用
海外生産

設置がらくらく簡単!!
会場でもらくらく組立出来ます!!



※メディア(布部分)は別売になります。

ファスナー


器具

納期：2～3週間

スタンダードタイプ

サイズ：器具 W2440×H2210mm
メディア W2440×H2280mm

器具価格
商品No. 19306
N1台 ¥33,000
通常在庫 (+消費税)
※メディア(布部分)は別売になります。

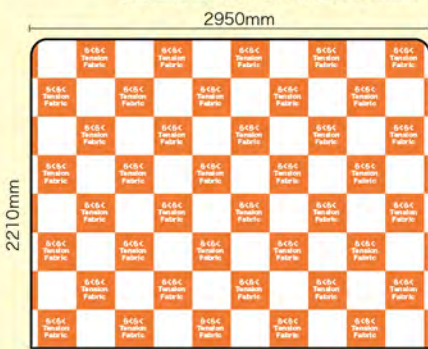


器具詳細情報
〈本体〉(器具)W2440×H2210mm
(メディア)W2440×H2280mm
〈素材〉アルミ
〈重量〉約4.7kg
専用ケース付
附属 足付き

ワイドタイプ

サイズ：器具 W2950×H2210mm
メディア W2950×H2280mm

器具価格
商品No. 19307
N1台 ¥37,000
通常在庫 (+消費税)
※メディア(布部分)は別売になります。



器具詳細情報
〈本体〉(器具)W2950×H2210mm
(メディア)W2950×H2280mm
〈素材〉アルミ
〈重量〉約5.4kg
専用ケース付
附属 足付き

素材

伸縮性ポリエステル

肌着などに多く用いられる素材で一方に伸びるニット生地です。立体的に編んだポリエステル繊維が伸び縮みする事で伸縮する事が出来るようになっています。



●ファスナー付

袋状になっているメディアは、下部にファスナーがついています。メディアをしっかり固定させます。

器具設置方法

広いスペースを確保して。



1 らくらくテンションファブリックの専用器具は専用のケースに梱包してあります。



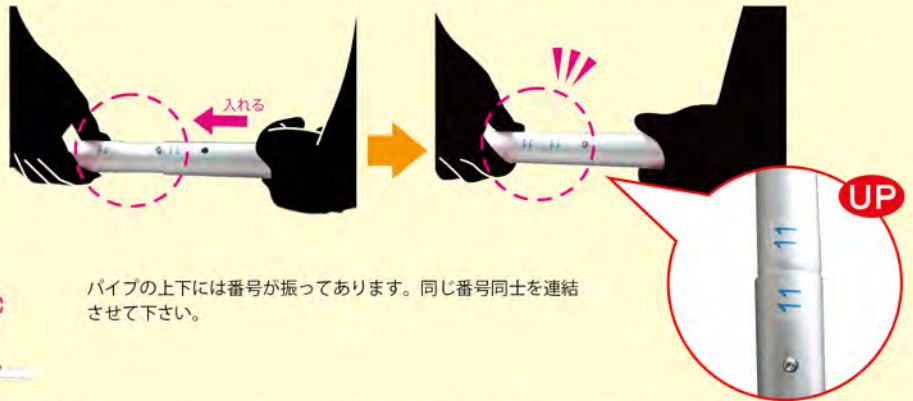
2 ※スタンダードタイプの場合 ※ワイドタイプの場合も3本で1つのパイプの本数以外は同様になっています。 各パーツ(計14本)を同梱しています。 ※ロープで連なっているパイプは3本で1つのパイプです。



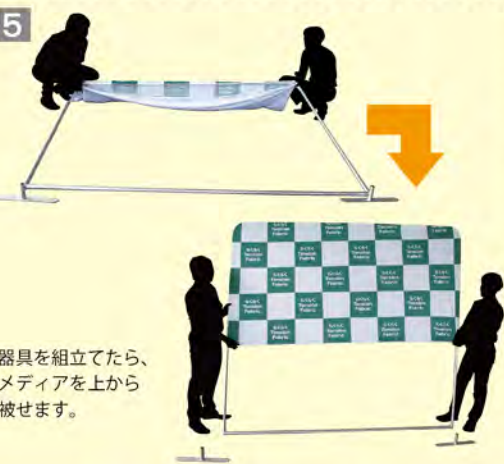
3 上下左右のパイプは、それぞれロープで連なっていますので、3本のパイプを1つに連結させて下さい。



※スタンダードタイプ 器具の設置方法の場合



パイプの上下には番号が振ってあります。同じ番号同士を連結させて下さい。



5 器具を組立てたら、メディアを上から被せます。



6 下部のファスナーを閉めます。



完成

付属品組立方法

付属のパッカーを取り付けることで、より安定感ができます。

六角レンチ付

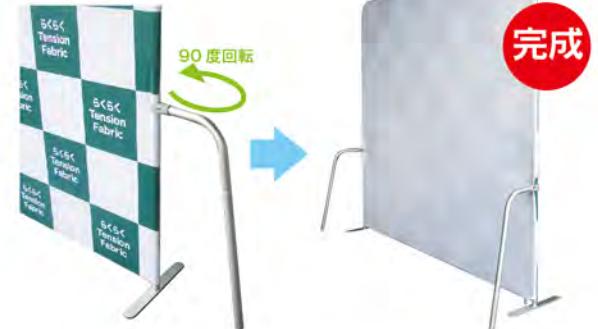
A パッカーのネジをゆるめ、パイプと生地を左右から挟みます。



B 付属の六角レンチでネジをしめます。



C 後ろにずらして完成です!



完成