

対応OS **Macintosh**

データ作成時のご注意

- すべて編集可能なバスターデータで作成してください。
- 文字はすべてアウトライン化してください。
- 色はDICで指定してください。
- グラデーション、網掛けがある場合には見損もりが変わってくる場合がございます。
- データはaiまたはeps形式で保存してください。
※拡張子を必ずつけてください。(aiまたはeps)
※データの周囲に塗り足しが無い場合、白地が出る場合がございます。
塗り足し部分へデータをつけて入稿をしてください。

写真が入る場合

- 原寸になったとき、150dpi以上になるように作成してください。
- Illustrator上で埋め込みはせず、リンクでの配置で作成してください。
- 配置している画像はモレなくすべてご用意ください。
- リンク画像はjpg、pngまたはアウトライン化されたeps、psd形式でご入稿ください。pdf、またはai形式は画像としてご利用いただけません。

使用写真について

- 使用写真はすべてオリジナル写真をご用意ください。写真にはすべて著作権があります。自社、個人で撮影または、所有権を持っている写真の使用をお願いいたします。
- お客様がご用意された写真での著作権トラブルに当社は一切関知いたしません。
- 暗い写真、粒子の荒れている写真など、写真によってはお断りをする場合もございます。弊社では商品の品質を重視しています。お客様からご要望があった場合でも、お客様にとって有益では無いと判断させていただくこともございます。
- 商標登録されているものは、使用許諾書の提出をお願いいたします。

対応ソフト **Adobe Illustrator**

色についてのご注意

- データはCMYKで作成してください。RGBデータはCMYKに変換するため、データの色味が変わります。
- パソコンのモニターとはイメージが異なるためできませんのでご注意ください。
- 印刷機の個体差により同じ色設定の出力でも、色の表現が若干異なる場合がございます。

特殊効果について

ドロップシャドウ

透明効果、ドロップシャドウ、ぼかしのご利用は入稿時に設定が変わる可能性があるためお勧めいたしません。もしご利用される場合は、必ず『**アピアランスの分割**』を行い、**画像に変更をしてください。**

オーバープリント

トラブルの原因となりますので、オーバープリント設定をしないでください。作成画面での確認はできませんので十分ご注意ください。ご利用されていることにより、デザインの柄や文字が消える危険がございます。

スウォッチ(パターン)

パターンによる連続した模様を利用している場合、パターンのサイズや模様の位置が変化して印刷される危険がございます。ご利用される場合は、**入稿前に『分割・拡張処理』を行ないバスの事をご確認ください。**

書体見本

書体は下記よりお選びください。

ゴシック編				明朝体、その他編				筆文字編				
24 細ゴシック	25 中ゴシック	26 太ゴシック	27 斜角ゴシック	28 重ね角ゴシック	34 細明朝	35 太明朝	36 古印体	39 相模	40 洋南行書体	41 行書体	42 羽衣	43 楷書体
29 重ね丸ゴシック	30 縦線体	31 丸ゴシック	32 流線体	33 斜角丸ポップ体	37 クラフト	38 新筆体	44 かんてい	45 籠文字	46 ひげ文字	47 京門	48 白洲屋太極筆	
ことばのポップ123 商売繁盛	ことばのポップ123 商売繁盛	ことばのポップ123 商売繁盛	ことばのポップ123 商売繁盛	ことばのポップ123 商売繁盛	ことばのポップ123 商売繁盛	ことばのポップ123 商売繁盛	ことばのポップ123 商売繁盛	ことばのポップ123 商売繁盛	ことばのポップ123 商売繁盛	ことばのポップ123 商売繁盛	ことばのポップ123 商売繁盛	ことばのポップ123 商売繁盛
ことばのポップ123 商売繁盛	ことばのポップ123 商売繁盛	ことばのポップ123 商売繁盛	ことばのポップ123 商売繁盛	ことばのポップ123 商売繁盛	ことばのポップ123 商売繁盛	ことばのポップ123 商売繁盛	ことばのポップ123 商売繁盛	ことばのポップ123 商売繁盛	ことばのポップ123 商売繁盛	ことばのポップ123 商売繁盛	ことばのポップ123 商売繁盛	ことばのポップ123 商売繁盛

色見本

※印刷製品のため、実際の商品とは色が異なります。

印刷の色指定はDICカラーにてご指示いただけます。お手元にDICカラーがない場合は、下記「色番号」にてご指示ください。

赤 DIC156 色番号 33	朱赤 DIC158 色番号 34	濃赤 DIC2494 色番号 35	エンジ DIC300 色番号 36	水色 DIC67 色番号 37	スカイブルー DIC640 色番号 38	青 DIC641 色番号 39	紫 DIC581 色番号 40
うすピンク DIC26 色番号 41	ピンク DIC584 色番号 42	うす紫 DIC71 色番号 43	赤紫 DIC229 色番号 44	紺 DIC256 色番号 45	濃紺 DIC435 色番号 46	うす黄緑 DIC128 色番号 47	黄緑 DIC171 色番号 48
黄 DIC126 色番号 49	濃黄 DIC166 色番号 50	だいだい DIC163 色番号 51	オレンジ DIC566 色番号 52	緑 DIC2561 色番号 53	深緑 DIC378 色番号 54	モスグリーン DIC379 色番号 55	茶緑 DIC373 色番号 56
やまぶき DIC206 色番号 57	DIC336 色番号 58	茶 DIC304 色番号 59	こげ茶 DIC311 色番号 60	ライトグレー DIC543 色番号 61	グレー DIC544 色番号 65	ダークグレー DIC541 色番号 66	黒 K100% 色番号 64

横断幕・懸垂幕

納期 約1~2週間
ご入稿後 or デザイン校了後

オリジナル幕
製作承ります

マンション・ビルの壁面広告に



交通の注意喚起として



お店をアピールする店頭幕に



標語や部活動の告知に



スポーツの応援幕として

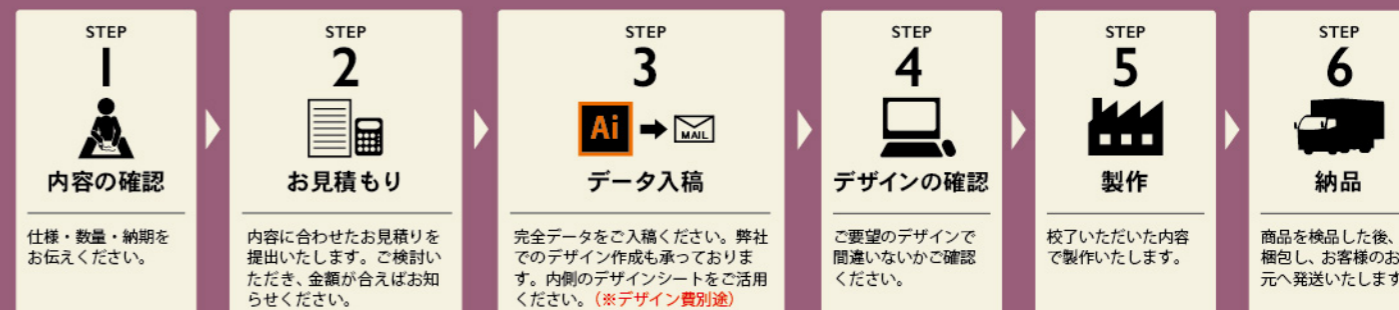


工事現場の安全標識に



ショッピングモールでの広告に

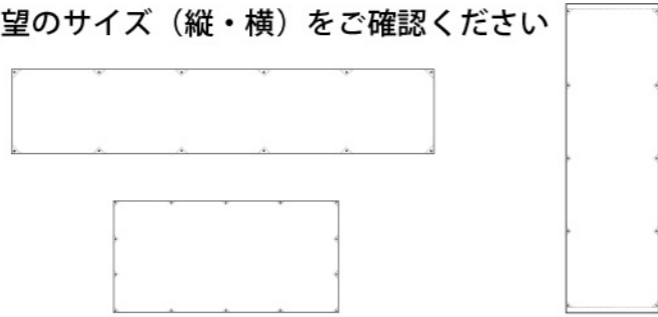
ご注文の流れ



お見積りに必要な情報

サイズ

▶ご希望のサイズ（縦・横）をご確認ください



生地

▶ターポリン、メッシュターポリン、トロマット

※防炎加工が必要な場合は、お見積り時にご指示ください。



ターポリン

テントなどに使用される、汚れに強く耐久性に優れた丈夫な素材です。



メッシュターポリン

無数の穴が空いた風通しの良い素材で、屋外の設置時にも安定感があります。



トロマット

トロピカル生地をさらに厚くした素材です。厚めでしなやかさがあります。


仕立て

▶ハトメ加工、棒袋加工など



ハトメ加工

空けた穴が破れないように補強する、リング状の金具です。



棒袋加工

上辺・下辺を筒状にし、パイプを通せるようにする加工です。

デザイン点数(柄数)

例 ▶ デザイン2種 など

枚数

例 ▶ デザイン2種各10枚 合計20枚 など

色数

例 ▶ フルカラー、2色 など

納品先

例 ▶ 電話番号、郵便番号、住所、宛先 など
※個人宅への宅配不可となっております。

希望納期

例 ▶ 2月9日金曜日 午前必着 など
※商品によっては日曜・祝日の着日指定不可となっております。

別注デザイン承ります

※別途デザイン費がかかります。

弊社のデザインシートや、お客様作成のラフ案を頂き、それを元にデザインを作成いたします。文言、色合い、使用場所、雰囲気等、イメージのご要望をいただき、デザイン作成いたします。

注意事項

- デザインの修正が必要な場合、修正1回目、修正2回目までは無料で対応させていただきます。3回目以降の修正は、1回につき別途料金を頂戴いたします。
- 制作デザインデータの保存期間は、初回発注から3年です。
- デザインデータ作成後のキャンセルの場合は、データ作成費を頂戴いたします。※金額は対応するプラン、オプションにより異なります。
- デザインデータ(.ai)のお渡しはできません。デザインデータが必要な場合は別途料金にてお渡しが可能です。

横断幕・懸垂幕 デザインシート

のぼり屋工房

◎お客様情報 ■必要事項にチェック☑してください □見積り依頼 □デザイン依頼

※ 貴社名		※ ご担当者名	様
※ 電話番号		※ FAX番号	
※ E-mail <small>デザイン確認先</small>		ホームページ	http://
ご注文の場合デザイン校了後、約14日前後のお届けとなります。 ※デザインに修正が生じた場合は納期が変更になります。 ※見積り・デザイン依頼のみこのシートをご利用ください。		ご希望お届け日:	月 日・特に指定なし



デザイン記入スペース

■使用するすべての色・書体をハッキリとご記入ください。


ラフデザインの校正シートとしてお使いください

棒袋加工(上辺・下辺・上下辺)

レザーハトメ加工 (箇所)
(両面レザー・裏面レザー)

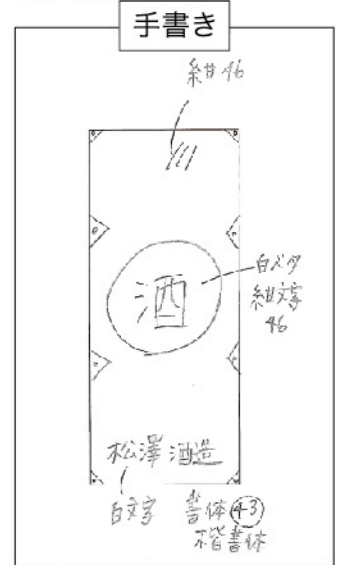


レザーハトメ加工 (箇所) (両面レザー・裏面レザー)



パイプ (有 ・ 無) ヒモ (有 ・ 無)

記入例



デザイン校正



入 れ テ マ ス の 下 さ い	設置する場所	<input type="checkbox"/> 屋内() <input type="checkbox"/> 屋外()	その他備考
	使用する店舗の業種	<input type="checkbox"/> 和食 <input type="checkbox"/> 中華 <input type="checkbox"/> 洋食 <input type="checkbox"/> その他()	
	デザインのイメージ	<input type="checkbox"/> 高級感 <input type="checkbox"/> 賑やか <input type="checkbox"/> 暖かい <input type="checkbox"/> 涼しい <input type="checkbox"/> その他()	
	デザイン作成について	<input type="checkbox"/> ラフデザイン参照 <input type="checkbox"/> データ支給あり <input type="checkbox"/> 参考資料あり <input type="checkbox"/> お任せデザイン	
	書体・色について	<input type="checkbox"/> お任せ ※ご指定がある場合、書体見本番号・色見本番号をご記載ください。	

※ サイズ	横	mm	×	縦	mm	※ 生地	
※ 色数						※ 作成枚数	枚

■コピーしてお使いください。

※このデザインシートに記入しきれない場合は任意の書式にて別途 FAX してください。