

データ作成時のご注意

■作成サイズについて

- データは原寸サイズで作成してください。

■データ作成について

- ① すべて編集可能なパスデータで作成してください。
- ② 文字はすべてアウトライン化してください。
- ③ 色は CMYK (シアン・マゼンタ・イエロー・ブラック) で作成してください。
※対応カラーは使用しないでください。
- ④ タグデータ生成、展開が必要な場合は見限りが変わってくる場合がございます。
- ⑤ データは **ai** 形式で保存してください。
※紙張子を必ずつけてください。(紙張子とはタイトルの後に付く **ai** の事です)

■塗り足しについて

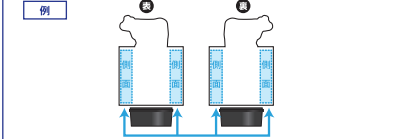
- ① 別注品のデザインは入稿される際、**仕上がりサイズより外側の青線まで必ずデザイン**を行ってください。
- ② 背景色以外色の背景色や画像を使用する場合は、**仕上がりサイズより外側の青線まで色を付けてください。**
塗り足しが無い場合や塗り足しが少ない場合、白地が出る可能性があります。

■イラストについて

- ① イラストや重要な文字は線 (仕上がりサイズ) より離した位置に配置してください。
複製に掛かり見えなくなる可能性があります。
- ② **立体造形 (2D)** は複製な表現は出来ません。単調で滑らかな形状になるように作成してください。



- ③ 側面部分のデータは、正面からは見えづらいため、考慮したデータを作成してください。
- ④ つなぎの部分はデザインがずれる場合がございます。ご了承下さい。



■色について注意点

- 色の再現性は、印刷方法・媒体により異なります。
- パソコンのモニターとはイメージが異なるためできませんのでご注意ください。
- 印刷機の個体差により同じ色設定の出力でも、色の表現が若干異なる場合がございます。

■画像使用について

- ① **原寸サイズで解像度 100dpi 以上の画像をご使用ください。**
※画像解像度 100dpi 以下の画像の入稿にしまして、画像の荒れ等の保証はできません。ご了承下さい。
- ② 使用した画像は、Illustrator 上で埋め込みず、リンクでの配置で作成してください。
- ③ **データ (ai 形式) と使用した画像は全てフォルダにまとめご入稿ください。**
※配置している画像は毛なく全てご用意ください。
- ④ 画像は **ai** 形式で保存してください。
※pdf データは印刷時に変化する恐れがございます。使用しないでください。
※紙張子を必ずつけてください。(紙張子とはタイトルの後に付く **ai** の事です)

口使用写真は全てオリジナル写真をご用意ください。写真には全て著作権があります。
自社・個人で撮影または、所有権を持っている写真の使用をお願いいたします。
口お客様の御用意された写真での著作権トラブルに弊社は一切関係ありません。
口お問い合わせ、自子の取れている写真など写真によってはお断りをする場合もございます。
弊社では、商品の品質を重視しています。お客様から、ご要望があった場合でもお客様にとって有益で無いと判断させていただくこともございます。

■アウトライン化について

- Illustrator でのご入稿の際は、必ずアウトラインの作成をお願いします。
フォントは全てアウトライン化をお願いします。

■特殊効果について

ドロップシャドウ
透過効果、ドロップシャドウ、ぼかしのご利用は入稿時に設定が変わる可能性があるためお断りいたします。もしご利用される場合は、必ず『アヒアシの分割』を行い、画像に変更してください。

オーバーラップ
トラブルの原因となりますので、オーバーラップ設定をしないでください。
作成画面での確認はできませんので十分ご注意ください。
ご利用されていることにより、デザインの一部消えたり文字が消える場合がございます。

スウォッチ (パターン)
パターンによる連続した模様を利用している場合、パターンのサイズや模様位置が変化して印刷される危険がございます。
ご利用される場合は、入稿前に『分割・拡張処理』を行ないパスになった事をご確認ください。

入稿時の注意事項

■データ作成ソフトについて

- 対応OS: **Macintosh** (※OS10.8.8まで)
- 対応ソフト: **Adobe Illustrator** (※バージョンはCS6まで)

■データ入稿についてのおことわりとお願

- ご入稿いただいたデータの内容や状況によっては再度ご入稿頂く場合もあります。
- データ作成不具合による再入稿に伴い納期が変更になる場合があります。ご了承下さい。
- メール以外の方法にてデータをご入稿される際は、お手数ですが必ずご連絡ください。

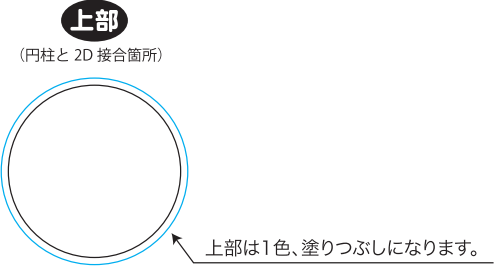
印刷データ作成時の注意事項

- ※作成前に必ずお読みください。
※印刷機毎の仕上がりサイズが異なる場合があります。下記に合わせてデータをご作成ください。
- 【印刷】仕上がりサイズです。
- 【印刷】変型サイズの複製最大サイズです。立巻印刷機 (2D) と印刷の都合は調整可能です。
- 【印刷】背景色が白以外の場合は、仕上がりサイズより大きく塗り足しを行ってください。

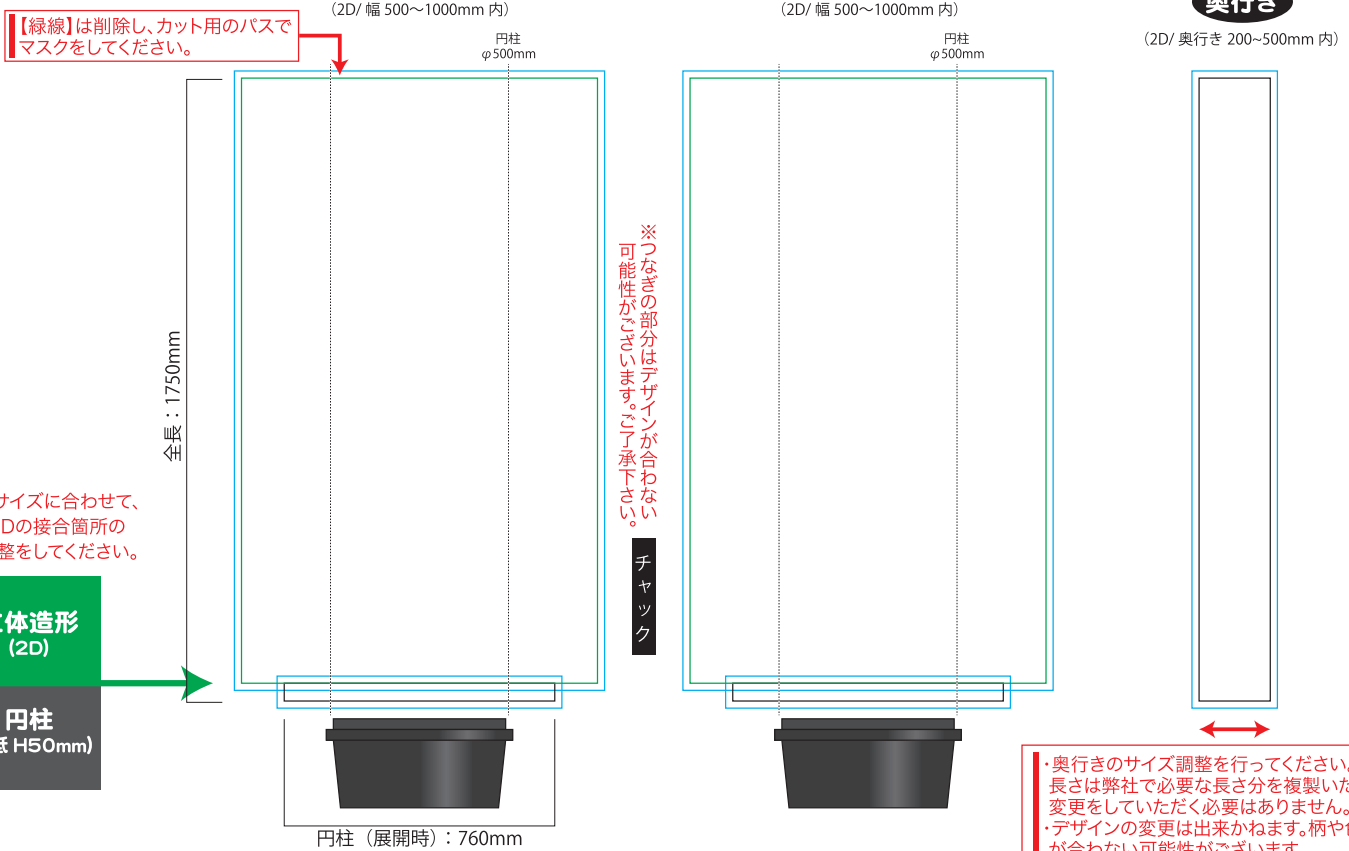
変型エア看板 [Unique Air Sign]

マジックテープ

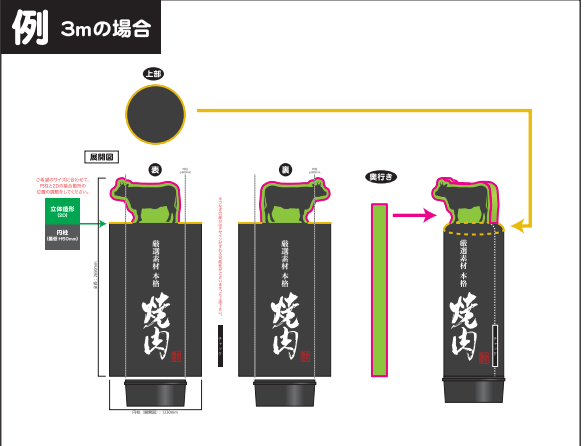
2m 用 (円柱部分の展開サイズ [最大]: W1520×H1750mm)



展開図



円柱 (展開時): 760mm



奥行き
(2D/ 奥行き 200~500mm 内)

・奥行きのサイズ調整を行ってください。
長さは弊社で必要な長さ分を複製いたします。
変更をしていただく必要はありません。
・デザインの变更は出来かねます。柄や色合いが合わない可能性があります。
単色のデータをお勧めします。