

データ作成時のご注意

■紙張サイズについて
 ①印刷範囲が必ず印刷範囲内に収まるようにしてください。

■データ内容について
 ①文字は縦書き・横書きのどちらでも構いません。
 ②文字サイズは12pt以上で指定してください。
 ③文字の色は黒・青・赤・緑・黄・紫・白・透明のいずれかで指定してください。
 ④文字のフォントは、印刷時に指定したフォントがインストールされていることを確認してください。
 ⑤印刷文字が小さく見えたり、ぼやけたりする場合は、文字サイズをもう少し大きくしてください。

■罫線について
 ①罫線の太さは0.5pt以上で指定してください。
 ②罫線の色は黒・青・赤・緑・黄・紫・白・透明のいずれかで指定してください。
 ③罫線の幅は1pt以上で指定してください。

■色について
 ①印刷時の色再現性を確保するために、CMYK色指定をお願いします。
 ②印刷時の色再現性を確保するために、CMYK色指定をお願いします。
 ③印刷時の色再現性を確保するために、CMYK色指定をお願いします。

■印刷機について
 ①印刷機は、指定された機種で印刷をお願いします。
 ②印刷機は、指定された機種で印刷をお願いします。
 ③印刷機は、指定された機種で印刷をお願いします。

■アトランチックについて
 ①アトランチックは、指定された機種で印刷をお願いします。
 ②アトランチックは、指定された機種で印刷をお願いします。

■印刷物について
 ①印刷物は、指定された機種で印刷をお願いします。
 ②印刷物は、指定された機種で印刷をお願いします。

■印刷物の注意事項

■データ作成ソフトについて
 Adobe Photoshop 4.0
 Adobe Illustrator 4.0

■データ入稿時の注意事項
 ①印刷物の仕様や印刷条件など、印刷会社と事前に確認をお願いします。
 ②印刷物の仕様や印刷条件など、印刷会社と事前に確認をお願いします。

印刷データ作成時の注意事項

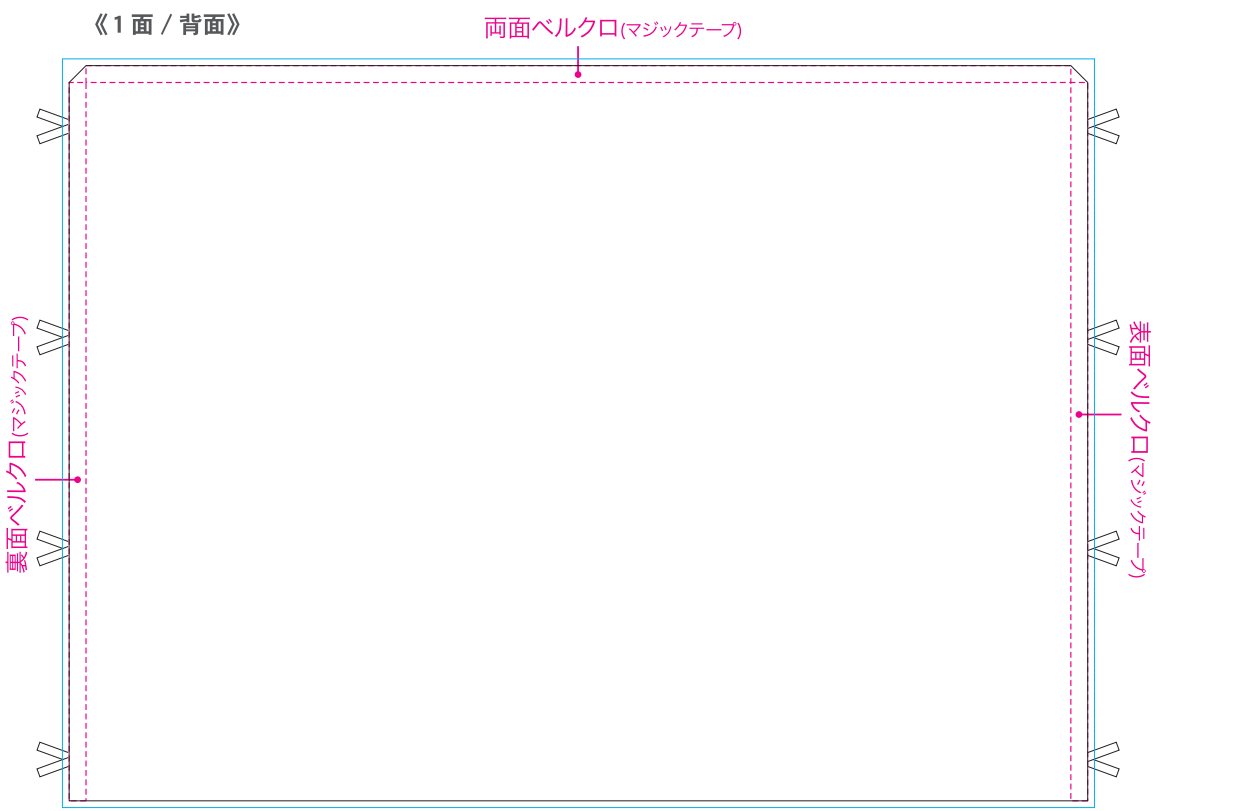
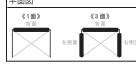
※印刷物の仕様や印刷条件など、印刷会社と事前に確認をお願いします。
 ※印刷物の仕様や印刷条件など、印刷会社と事前に確認をお願いします。

【印刷】 仕上げサイズとなります。

【印刷】 複製が必要な場合、仕上げサイズから20mm外側まで取り直しを付けてください。

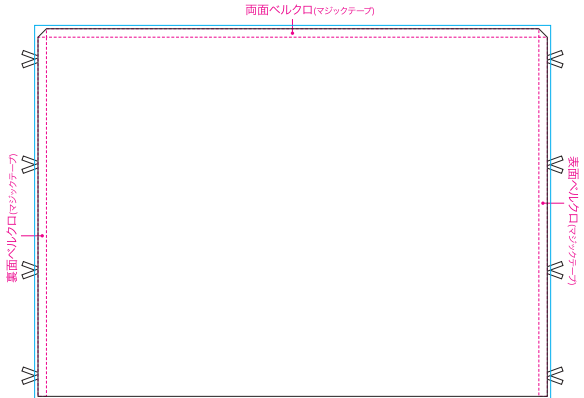
サイズ：W3200×H2180mm
 仕立て：ハルシロ加工

作成する印刷をお選びください。
 横 縦




50% 縮小

《3面 / 左側面》



《3面 / 背面》



《3面 / 右側面》

