

データ作成時のご注意

■制作サイズについて

- データは原寸サイズで輸出してください。

■データ作成について

- ①すべて縦書き可能なフォントで入力してください。
- ②文字はすべてアスキー文字で入力してください。
- ③④はCMRK (シリアル) でセントライン (ゼロ、ブランク) で作成してください。
- ⑤印刷データは印刷時に印刷機にエラーが発生する場合があります。
- ⑥フタのデザイン、縫製が可能な場合は縫製が可能な状態で送ってください。
- ⑦印刷データは印刷時に印刷機にエラーが発生する場合があります。
- ⑧印刷データは印刷時に印刷機にエラーが発生する場合があります。
- ⑨印刷データは印刷時に印刷機にエラーが発生する場合があります。
- ⑩印刷データは印刷時に印刷機にエラーが発生する場合があります。
- ⑪印刷データは印刷時に印刷機にエラーが発生する場合があります。
- ⑫印刷データは印刷時に印刷機にエラーが発生する場合があります。
- ⑬印刷データは印刷時に印刷機にエラーが発生する場合があります。
- ⑭印刷データは印刷時に印刷機にエラーが発生する場合があります。
- ⑮印刷データは印刷時に印刷機にエラーが発生する場合があります。
- ⑯印刷データは印刷時に印刷機にエラーが発生する場合があります。
- ⑰印刷データは印刷時に印刷機にエラーが発生する場合があります。
- ⑱印刷データは印刷時に印刷機にエラーが発生する場合があります。
- ⑲印刷データは印刷時に印刷機にエラーが発生する場合があります。
- ⑳印刷データは印刷時に印刷機にエラーが発生する場合があります。

■塗り足しについて

- ①②③④⑤⑥⑦⑧⑨⑩⑪⑫⑬⑭⑮⑯⑰⑱⑲⑳㉑㉒㉓㉔㉕㉖㉗㉘㉙㉚㉛㉜㉝㉞㉟㊱㊲㊳㊴㊵㊶㊷㊸㊹㊺㊻㊼㊽㊾㊿

■色について

- 色の再現性は、印刷機や環境により異なります。
- 印刷データは印刷時に印刷機にエラーが発生する場合があります。

■画像使用について

- ①印刷データは印刷時に印刷機にエラーが発生する場合があります。
- ②印刷データは印刷時に印刷機にエラーが発生する場合があります。
- ③印刷データは印刷時に印刷機にエラーが発生する場合があります。
- ④印刷データは印刷時に印刷機にエラーが発生する場合があります。
- ⑤印刷データは印刷時に印刷機にエラーが発生する場合があります。
- ⑥印刷データは印刷時に印刷機にエラーが発生する場合があります。
- ⑦印刷データは印刷時に印刷機にエラーが発生する場合があります。
- ⑧印刷データは印刷時に印刷機にエラーが発生する場合があります。
- ⑨印刷データは印刷時に印刷機にエラーが発生する場合があります。
- ⑩印刷データは印刷時に印刷機にエラーが発生する場合があります。
- ⑪印刷データは印刷時に印刷機にエラーが発生する場合があります。
- ⑫印刷データは印刷時に印刷機にエラーが発生する場合があります。
- ⑬印刷データは印刷時に印刷機にエラーが発生する場合があります。
- ⑭印刷データは印刷時に印刷機にエラーが発生する場合があります。
- ⑮印刷データは印刷時に印刷機にエラーが発生する場合があります。
- ⑯印刷データは印刷時に印刷機にエラーが発生する場合があります。
- ⑰印刷データは印刷時に印刷機にエラーが発生する場合があります。
- ⑱印刷データは印刷時に印刷機にエラーが発生する場合があります。
- ⑲印刷データは印刷時に印刷機にエラーが発生する場合があります。
- ⑳印刷データは印刷時に印刷機にエラーが発生する場合があります。
- ㉑印刷データは印刷時に印刷機にエラーが発生する場合があります。
- ㉒印刷データは印刷時に印刷機にエラーが発生する場合があります。
- ㉓印刷データは印刷時に印刷機にエラーが発生する場合があります。
- ㉔印刷データは印刷時に印刷機にエラーが発生する場合があります。
- ㉕印刷データは印刷時に印刷機にエラーが発生する場合があります。
- ㉖印刷データは印刷時に印刷機にエラーが発生する場合があります。
- ㉗印刷データは印刷時に印刷機にエラーが発生する場合があります。
- ㉘印刷データは印刷時に印刷機にエラーが発生する場合があります。
- ㉙印刷データは印刷時に印刷機にエラーが発生する場合があります。
- ㉚印刷データは印刷時に印刷機にエラーが発生する場合があります。
- ㉛印刷データは印刷時に印刷機にエラーが発生する場合があります。
- ㉜印刷データは印刷時に印刷機にエラーが発生する場合があります。
- ㉝印刷データは印刷時に印刷機にエラーが発生する場合があります。
- ㉞印刷データは印刷時に印刷機にエラーが発生する場合があります。
- ㉟印刷データは印刷時に印刷機にエラーが発生する場合があります。
- ㊱印刷データは印刷時に印刷機にエラーが発生する場合があります。
- ㊲印刷データは印刷時に印刷機にエラーが発生する場合があります。
- ㊳印刷データは印刷時に印刷機にエラーが発生する場合があります。
- ㊴印刷データは印刷時に印刷機にエラーが発生する場合があります。
- ㊵印刷データは印刷時に印刷機にエラーが発生する場合があります。
- ㊶印刷データは印刷時に印刷機にエラーが発生する場合があります。
- ㊷印刷データは印刷時に印刷機にエラーが発生する場合があります。
- ㊸印刷データは印刷時に印刷機にエラーが発生する場合があります。
- ㊹印刷データは印刷時に印刷機にエラーが発生する場合があります。
- ㊺印刷データは印刷時に印刷機にエラーが発生する場合があります。
- ㊻印刷データは印刷時に印刷機にエラーが発生する場合があります。
- ㊼印刷データは印刷時に印刷機にエラーが発生する場合があります。
- ㊽印刷データは印刷時に印刷機にエラーが発生する場合があります。
- ㊾印刷データは印刷時に印刷機にエラーが発生する場合があります。
- ㊿印刷データは印刷時に印刷機にエラーが発生する場合があります。

■アウトライン化について

- Adobe での印刷は、必ずアウトライン化をお願いします。

■特殊効果について

- 印刷データは印刷時に印刷機にエラーが発生する場合があります。

■入稿時の注意事項

■データ作成ソフトについて

- Macintosh (1990年以降)
- Adobe Illustrator (1990年以降)

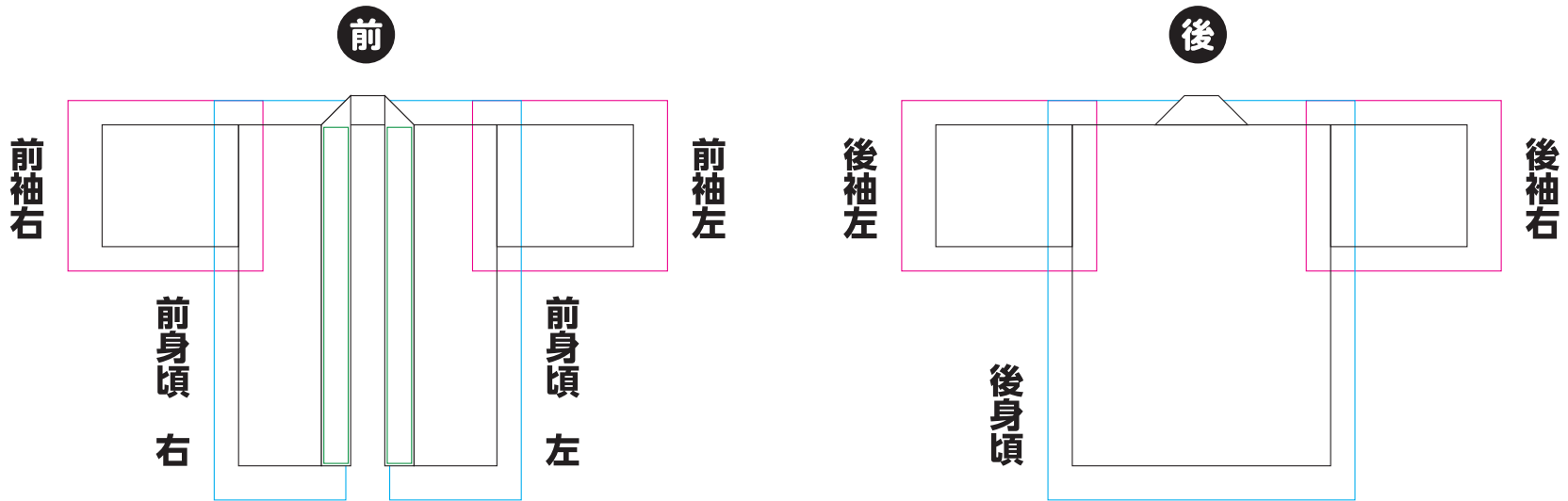
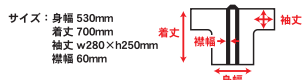
■データ入稿についてのおことわりとお願い

- 印刷データは印刷時に印刷機にエラーが発生する場合があります。

印刷データ作成時の注意事項

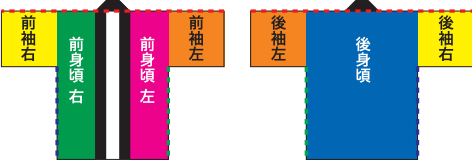
※ハッピー作成前に必ずお読みください！
※店舗名等の口をデータで支給いただく場合、下記に合わせてデータをご用意ください。

- 【黒線】仕上がりサイズとなります。
- 【青線】背景色が白以外の場合、仕上がりサイズより外側の青線、ピンク線まで塗り足を付けてください。
- 【緑線】裾の重要なデザインは緑線の内側に納めてください。



データ作成時のお願い

ご入稿前に『前袖右』『前袖左』『後袖右』『後袖左』『前身頃右』『前身頃左』『後身頃』のパーツそれぞれにクリッピングマスクの処理をお願いいたします。



パーツごとに裁断をし縫製いたしますので、パーツとパーツをまたいで柄が入る場合は、縫製時若干ズれる事をご了承ください。

柄が前面から後面にかかる場合は柄がズレていないか確認をお願いいたします。
赤、青、緑の破線がそれぞれ裏と表で繋がる箇所になります。

前後に柄がかかる場合は柄のズレがないか確認をお願いいたします。

※パーツごとにクリッピングマスクをした状態で後パーツを前のパーツに合わせてつなぎ目の柄を確認してください。

