

注水式マルチ バナースタンド

屋内用

支柱のネジを調整するだけで
メディアの取り付け位置が自由自在!

屋内用

注水式マルチバナースタンド

〈取り付け可能メディアサイズ〉
W800×H800~1900mm
〈重量〉1930g 〈素材〉アルミ、PE
※専用ケースを含めない重さ





■セット内容 ※専用ケース付

- 土台 ……3台 (約6L) 注水後1台約2Lになります。
 - ネジ ……1個
 - キャップ ……2個
 - 上下横棒φ14×824mm…4本
 - 連結器具 ……1個
 - 支柱 ……1本
- 上下横棒の中にテープ付きのバー(芯材)がそれぞれ1本ずつ収納されています。(片面の場合は2本、両面の場合は4本ご使用ください。)

注水式マルチバナースタンド W1200用パーツ 2本1セット

〈重量〉350g 〈素材〉アルミ
■セット内容
上下横棒 φ14×1200mm ……2本
上下横棒の中にテープ付きのバー(芯材)がそれぞれ1本ずつ収納されています。
※1セット2本入りのため、両面で使用する場合は2セット必要となります。



メディア(生地) 生地は3種類からお選びいただけます。

※クロスメディア・合成紙どちらも使用可能

トロピカル

防火加工可能 生地厚み0.19mm



ポンジをやや厚くした素材です。ポンジと比較するとややコシがあり、タペストリーやバナーにも用いられます。

おすすめ トロマット

防火加工可能 生地厚み0.28mm



トロピカル生地をさらに厚くした素材です。厚めでしなやかさがあり、バナーやタペストリー・懸垂幕にも用いられます。

ウラギン

生地厚み0.21mm



生地の裏面に銀色の遮光処理を施したポリエステル生地。光沢感があり、コシが強い厚めの素材です。

合成紙



シフになりにくく繰り返し使用できる為、クロスメディアを推奨していますが、合成紙の使用も可能です。

※両面テープで貼り付けている為繰り返し使用は不可です。

組み立て方法

注水式マルチ
バナースタンド
(片面ver.)




1 土台に水を入れ、3つをキャップの溝にスライドしてはめ込みます。




2 土台3つを同時に中心へ寄せるようにし、もう一つのキャップをはめ込みます。



3 連結器具に支柱を差し込んだ後、土台にはめ込み下からネジを締めます。



4 上下横棒から、テープ付きのバーを引き出します。



5 上下横棒のキャップを片方だけ外します。



6 キャップを外した方から上下横棒にメディアをスライドするようにして入れます。



7 キャップをつけていない方から支柱上部と下部の窪みに上下横棒を中央までスライドし、キャップをつけます。



8 支柱のネジを反時計回りに緩めて支柱を伸ばします。伸ばした状態でネジを締めて固定すると完成です。

両面

片面



超多機能な
バナースタンド誕生!

注水式マルチバナースタンド

商品No.3187
1台 ¥22,000
通常在庫 (+消費税)

専用バーを追加で
W1200mmも可能!
通常サイズの約1.5倍

商品No.3188
1セット ¥4,000
通常在庫 (+消費税)

※色や形は実物の商品と異なる場合があります。予めご了承下さい。

製品の使用サイズ

メディアの高さは **800mm~1900mm** の間で
好きなサイズをご使用いただけます。

メディア横幅は800mm 共通

※H1000,1400,2100mmの高さは器具を含めた寸法です。



※奥行きは全て
600mm 共通



メディアサイズ
W800×H800mm



メディアサイズ
W800×H1400mm



メディアサイズ
W800×H1900mm

専用バーを追加で
W1200mmも可能!

通常サイズの
約1.5倍



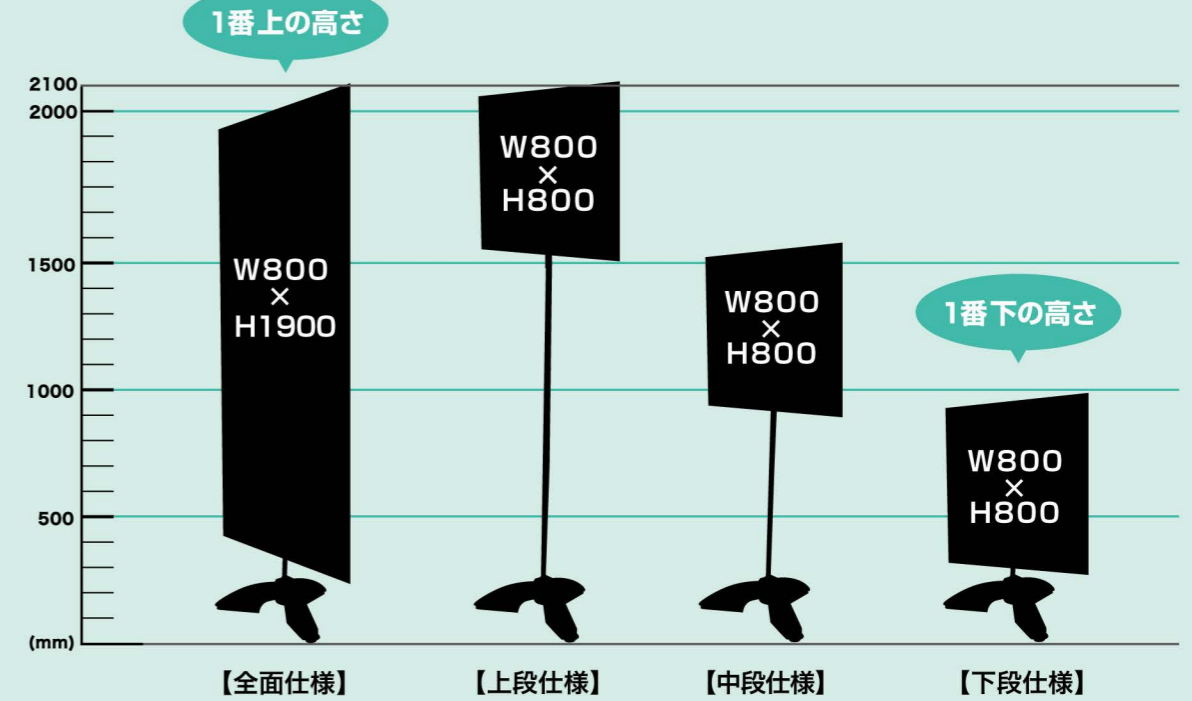
メディアサイズ
W1200×H1900mm

迷ったら H1200mm がおすすめ! ちょうどいい目線の高さなので、どんなイベントでもマルチに使えます。

例



《早見表》メディアの仕様種類と取り付け位置



シチュエーションやデザインに合わせて仕様を変更できます

仕様の種類	シチュエーション	デザイン例
全面仕様	<ul style="list-style-type: none"> 大きなイベント 情報の多いデザイン時 	<p>広告面を大きくする事で、多くの情報を記載できます。全長2m以上で存在感があります。</p>
上段仕様	<ul style="list-style-type: none"> 案内表示 注意喚起 標識など 	<p>最高部 2m 越えて遠くからでも確認しやすく、案内表示や注意喚起に役立ちます。</p>
中段仕様	<ul style="list-style-type: none"> マルチに使える 	<p>人の身長ほどの高さなので目に留まりやすく、非常に使いやすいでしょう。</p>
下段仕様	<ul style="list-style-type: none"> 子供向けイベント 低い視点で伝えたい時 	<p>全長1mで低い視点からの注目度が高くなるので、子供の集まる施設、イベントで活躍します。</p>

製品の超多機能ポイント

1
メディア取り付け位置
自由自在



2
手持ち看板にもなる!



3
運びやすい

