

### データ作成時のご注意

**■作成サイズについて**  
 ◎印刷の仕様が異なる場合があります。  
 ◎印刷の仕様が異なる場合があります。

**■データ作成について**  
 ◎データ作成時、印刷の仕様が異なる場合があります。  
 ◎データ作成時、印刷の仕様が異なる場合があります。

**■仕上げサイズについて**  
 ◎仕上げサイズは、印刷の仕様が異なる場合があります。  
 ◎仕上げサイズは、印刷の仕様が異なる場合があります。

**■色について**  
 ◎印刷の色は、印刷の仕様が異なる場合があります。  
 ◎印刷の色は、印刷の仕様が異なる場合があります。

**■前後使用について**  
 ◎前後使用は、印刷の仕様が異なる場合があります。  
 ◎前後使用は、印刷の仕様が異なる場合があります。

**■アウトライン化について**  
 ◎アウトライン化は、印刷の仕様が異なる場合があります。  
 ◎アウトライン化は、印刷の仕様が異なる場合があります。

**■印刷効果について**  
 ◎印刷効果は、印刷の仕様が異なる場合があります。  
 ◎印刷効果は、印刷の仕様が異なる場合があります。

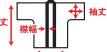
**■印刷時の注意事項**  
 ◎印刷時の注意事項は、印刷の仕様が異なる場合があります。  
 ◎印刷時の注意事項は、印刷の仕様が異なる場合があります。

## 印刷データ作成時の注意事項

※のぼり後確認に必ずお読みください！  
 ※店舗名等のロゴをデータで支給いただく場合、下記に合わせてデータをご用意ください。

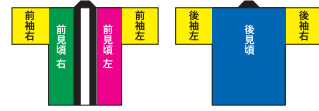
- 【黒線】仕上がりサイズとなります。
- 【青線】背景色が白以外の場合、仕上がりサイズより外側の青線まで塗り直しを付けてください。

サイズ：身幅 650mm  
 着丈 850mm  
 袖丈 300mm  
 襟幅 60mm



## データ作成時のお願い

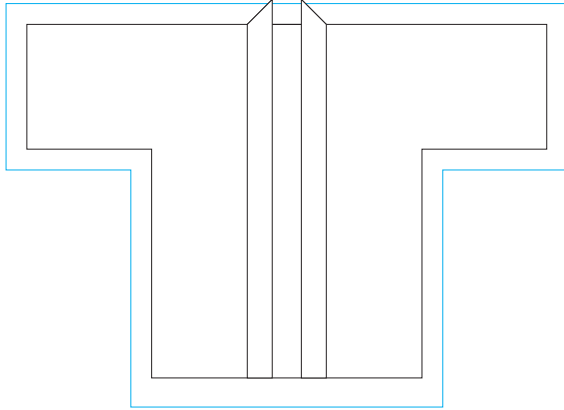
ご入稿前に「前袖右」「前袖左」「後袖右」「後袖左」「前身頃右」「前身頃左」「後身頃」のパーツそれぞれにクリッピングマスクの処理をお願いいたします。



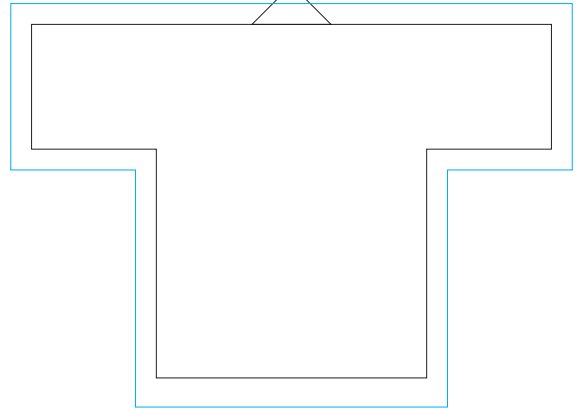
パーツごとに裁断をし縫製いたしますので、パーツとパーツをまたいで柄が入る場合は、縫製時若干ズれる場合がございます。ご了承ください。

柄が前面から後面にかかる場合は柄がズレていないか確認をお願いいたします。  
 フォーマット下部の【肩部分の柄確認】をご利用ください。


前



後



### 【肩部分の柄確認】



◀ 前後に柄がかかる場合は柄のズレがないか確認をお願いいたします。  
 ※パーツごとにクリッピングマスクをした状態で後パーツを180度回転して前のパーツに合わせてつなぎ目の柄を確認してください。