

データ作成時のご注意

■作成サイズについて
 ○この図面は標準サイズで作成してください。
 ○データ作成時、必ず単位をmmとしてください。

■データ作成について
 ○データ作成時、必ず単位をmmとしてください。
 ○データ作成時、必ず単位をmmとしてください。
 ○データ作成時、必ず単位をmmとしてください。

■印刷サイズについて
 ○この図面は標準サイズで作成してください。
 ○データ作成時、必ず単位をmmとしてください。

■印刷について
 ○この図面は標準サイズで作成してください。
 ○データ作成時、必ず単位をmmとしてください。

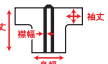
■データ作成時の注意事項
 ○この図面は標準サイズで作成してください。
 ○データ作成時、必ず単位をmmとしてください。

印刷データ作成時の注意事項

※のぼり物印刷に必ずお読みください！
 ※店舗名等のロゴをデータで支給いただく場合、下記に合わせてデータをご用意ください。

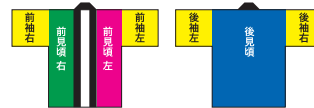
【黒線】仕上がりサイズとなります。
【青線】背景色が白以外の場合、仕上がりサイズより外側の青線まで塗り直しを付けてください。

サイズ：身幅 600mm
 着丈 800mm
 袖丈 300mm
 袖幅 50mm



データ作成時のお願い

ご入稿前に『前袖右』『前袖左』『後袖右』『後袖左』『前身頃右』『前身頃左』『後身頃』のパーツそれぞれにクリッピングマスクの処理をお願いします。


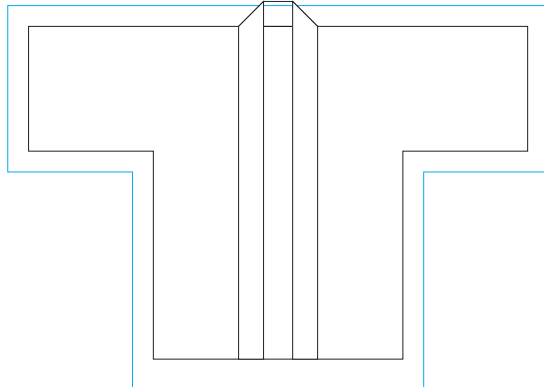


パーツごとに裁断をし縫製いたしますので、パーツとパーツをまたいで柄が入る場合は、縫製時若干ズれる場合がございます。ご了承ください。


柄が前面から後面にかかる場合は柄がズレないか確認をお願いします。
 フォーマット下部の【肩部分の柄確認】をご利用ください。

前

後



【肩部分の柄確認】



前後に柄がかかる場合は柄のズレがないか確認をお願いします。

※パーツごとにクリッピングマスクをした状態で後パーツを180度回転して前のパーツに合わせてつなぎ目の柄を確認してください。