

データ作成時のご注意

作成サイズについて

- ① 印刷物のサイズは横書きで指定してください。
- ② 印刷物のサイズは横書きで指定してください。
- ③ 印刷物のサイズは横書きで指定してください。

データ作成について

- ① データ作成時、印刷物のサイズは横書きで指定してください。
- ② データ作成時、印刷物のサイズは横書きで指定してください。
- ③ データ作成時、印刷物のサイズは横書きで指定してください。

目録について

- ① 目録のデザインは横書きで指定してください。
- ② 目録のデザインは横書きで指定してください。
- ③ 目録のデザインは横書きで指定してください。

色について注意

- ① 色の再現性、印刷による再現性により異なります。
- ② 印刷物の色は、印刷による再現性により異なります。
- ③ 印刷物の色は、印刷による再現性により異なります。

印刷後使用について

- ① 印刷物の使用は、印刷による再現性により異なります。
- ② 印刷物の使用は、印刷による再現性により異なります。
- ③ 印刷物の使用は、印刷による再現性により異なります。

データ作成ソフトについて

- ① Adobe Photoshop (バージョン 7.0 以降)
- ② Adobe Illustrator (バージョン 8.0 以降)

データ入稿についてのおことわりとお断り

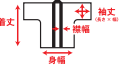
- ① データ入稿は、印刷物のサイズは横書きで指定してください。
- ② データ入稿は、印刷物のサイズは横書きで指定してください。
- ③ データ入稿は、印刷物のサイズは横書きで指定してください。

印刷データ作成時の注意事項

※のぼり物印刷に必ずお読みください！
※店舗名等のロゴをデータで送りたい場合、下記に合わせてデータをご用意ください。

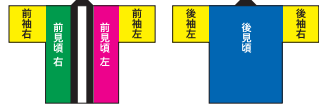
【黒線】 仕上がりサイズとなります。
【青線】 背景色が白以外の場合、仕上がりサイズより外側の青線まで塗り直しを付けてください。

サイズ：身幅 670mm
着丈 800mm
袖丈 300×280mm
裾幅 65mm



データ作成時のお願い

ご入稿前に「前袖右」「前袖左」「後袖右」「後袖左」「前身頃右」「前身頃左」「後身頃」のパーツそれぞれにクリッピングマスクの処理をお願いします。




パーツごとに裁断をし縫製いたしますので、パーツとパーツをまいたで柄が入る場合は、縫製時若干ズレる場合がございます。ご了承ください。


柄が前面から後面にかかる場合は柄がズレていないか確認をお願いします。
フォーマット下部の【肩部分の柄確認】をご利用ください。

前

後



【肩部分の柄確認】



◀ 前後に柄がかかる場合は柄のズレがないか確認をお願いいたします。
※パーツごとにクリッピングマスクをした状態で後パーツを180度回転して前のパーツに合わせてつなぎ目の柄を確認してください。