

データ作成時のご注意

■作成サイズについて

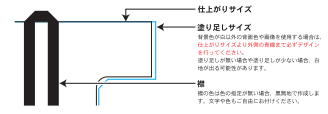
- データは標準サイズで作成してください。

■データ作成について

- ① すべて編集可能な「スチア」で作成してください。
- ② 文字はすべて「アウトライン化」してください。
- ③ 色は CMYK (シアン・マゼンタ・イエロー・ブラック) で作成してください。
- ④ 印刷カラー印刷は行ってください。
- ⑤ グラフ・写真、組相がある場合には見間違いが覚える場合がございます。
- ⑥ データは A4 形式で保存してください。
- ※ 拡張子も必ずつけてください。(拡張子とはタイトルの後に付く . のことです)

■塗り足しについて

- ① 別注品のデザインは入稿される際、**仕上がりサイズより外側の青線まで必ずデザイン**を行ってください。
 - ② 背景色が白以外の背景色や画像を使用する場合は、**仕上がりサイズより外側の青線まで必ずデザイン**を行ってください。
- 塗り足しが無い場合や塗り足しが少ない場合、白地が出る可能性があります。



■色について注意点

- 色の再現性は、印刷方法・媒体により異なります。
- パソコンのモニターとはイメージが異なるためできませんのでご注意ください。
- 印刷機の留体差により同じ色設定の出力でも、色の表現が若干異なる場合がございます。

■画像使用について

- ① 原寸サイズで解像度 100dpi 以上の画像をご使用ください。
- ※ 画像解像度 100dpi 以下の画像の入稿に限りまして、画像の劣化等の保証はできませんのでご了承ください。
- ② 使用した画像は、Illustrator 上で埋め込みます。リンクでの配置で作成してください。
- ③ テーマ (お印字) に使用した画像は全てファイル名に「お印字」を付記してください。
- ※ 配置している画像はもろなく全てご用意ください。
- ④ 画像は A4 形式で保存してください。
- ※ 別注品は印刷時に異なる恐れがございます。使用しないください。
- ※ 拡張子も必ずつけてください。(拡張子とはタイトルの後に付く . のことです)

□ 印刷写真は全てオリジナル写真をご用意ください。写真は全て著作権があります。また、他人で撮影または、所有権を持っている写真の使用をお願いします。□ お客様に提供された写真での権利トラブルに該当する場合は一切お断りします。□ 写真写真、枚子の提供している写真などは写真によってはお断りをする場合がございます。弊社では、商品の品質を重視しています。お客様から、ご要望があった場合でもお客様にとって有害で無いものを提供させていただきます。

■アウトライン化について

- Illustrator でのご入稿の際は、必ずアウトラインの作成をお願いします。フォントは全てアウトライン化をお願いします。

■特殊効果について

■エフェクト・ドロップシャドウ、ほかのご利用は入稿時に設定が変わる可能性があるためお断りいたします。もしご利用される場合は、必ず「アピアランスの分割」を行い、画像に変更をしてください。

■オーバープリント

■オーバープリントとは、文字の裏面に色を塗り、下の文字や背景の色が透けて見える状態のことです。オーバープリントの設定をしないでください。印刷機での印刷ができませんのでご注意ください。

■スウォッチ・リターン


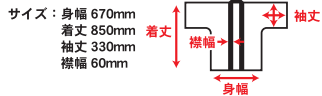
■スウォッチによる連携した複製を利用している場合、パターンやサイズや機種の位置がずれ、印刷される場合があります。ご利用される場合は、入稿前に「印刷・拡張処理」を行ないパスになった事をご確認ください。

印刷データ作成時の注意事項

- ※のほり作成前に必ずお読みください！
- ※店舗名等のロゴをデータで支給いただく場合、下記に合わせてデータをご用意ください。

【黒線】 仕上がりサイズとなります。

【青線】 背景色が白以外の場合、仕上がりサイズより外側の青線まで塗り足しを付けてください。



入稿時の注意事項

■データ作成ソフトについて

- Macintosh (OS 10.6.8 まで)
- Adobe Illustrator (9.0バージョンは C58 まで)

■データ入稿についてのおことわりとお断り

- ご入稿いただいたデータの容量や状況によっては再度ご入稿頂く場合もあります。
- データ作成不具合による再入稿に伴い納期が変更になる場合があります。ご了承ください。
- データの送付以外の方法にてデータをご入稿される際は、お手数ですが必ずご連絡ください。