

データ作成時のご注意

作成サイズについて

- ① 印刷時のデータ作成時にご注意ください。
- ② 必ず印刷サイズでデータを作成してください。
- ③ 印刷時のデータ作成時に「印刷サイズ」でデータを作成してください。
- ④ 印刷時のデータ作成時に「印刷サイズ」でデータを作成してください。

データ作成について

- ① データ作成時に印刷サイズでデータを作成してください。
- ② データ作成時に印刷サイズでデータを作成してください。
- ③ データ作成時に印刷サイズでデータを作成してください。
- ④ データ作成時に印刷サイズでデータを作成してください。

海外生産製

サイズ：身幅 670mm
着丈 800mm
袖丈 300×280mm
袖幅 65mm

肩幅
袖丈
袖幅

色について

- ① 印刷時のデータ作成時に印刷サイズでデータを作成してください。
- ② 印刷時のデータ作成時に印刷サイズでデータを作成してください。

前後使用について

- ① データ作成時に印刷サイズでデータを作成してください。
- ② データ作成時に印刷サイズでデータを作成してください。

データ入力時の注意事項

データ作成ソフトについて

- ① Adobe Photoshop (バージョン 7.0 以上)
- ② Adobe Illustrator (バージョン 7.0 以上)

データ入力時のことわりとお断り

- ① データ入力時のことわりとお断り
- ② データ入力時のことわりとお断り

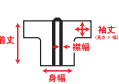
印刷データ作成時の注意事項

※のぼり物印刷前に必ずお読みください！
※店舗名等のロゴをデータで支給いただく場合、下記に合わせてデータをご用意ください。

【黒線】 仕上がりサイズとなります。
【赤線】 実色が白以外の場合、仕上がりサイズより外側の青線まで塗り直しを付けてください。

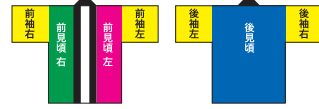
海外生産製

サイズ：身幅 670mm
着丈 800mm
袖丈 300×280mm
袖幅 65mm




データ作成時のお願い

ご入稿前に「前袖右」「前袖左」「後袖右」「後袖左」「前身頃右」「前身頃左」「後身頃」のパーツそれぞれにクリッピングマスクの処理をお願いいたします。




パーツごとに裁断をし縫製いたしますので、パーツとパーツをまたいで柄が入る場合は、縫製時若干ズレる場合がございます。ご了承ください。

柄が前面から後面にかかる場合は柄がズレていないか確認をお願いいたします。
フォーマット下部の【肩部分の柄確認】をご利用ください。



【肩部分の柄確認】



◀ 前後に柄がかかる場合は柄のズレがないか確認をお願いいたします。

※パーツごとにクリッピングマスクをした状態で後パーツを 180 度回転して前のパーツに合わせてつなぎ目の柄を確認してください。